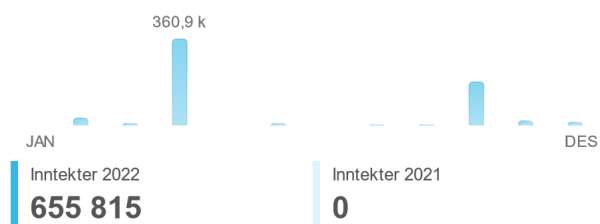


Resultatregnskap

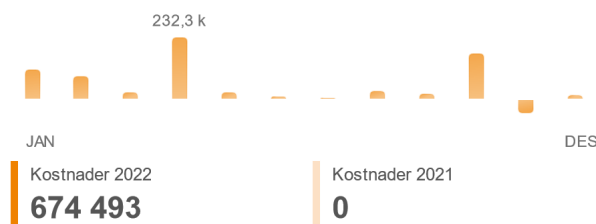
Norsk Miniaturhund Klubb, avd. Nord
2022

Firmalogo her


Omsetning



Kostnader



Resultat



| | jan 2022 | feb 2022 | mar 2022 | apr 2022 | mai 2022 | jun 2022 | jul 2022 | aug 2022 | sep 2022 | okt 2022 | nov 2022 | des 2022 | Sum |
|----------------------------|---------------|---------------|---------------|----------------|--------------|--------------|--------------|---------------|---------------|----------------|----------------|---------------|----------------|
| Salgsinntekt | 550 | 34 944 | 13 205 | 357 879 | | 8 985 | 800 | 6 200 | 5 085 | 184 097 | 21 973 | 19 056 | 652 774 |
| 3010 SALG AV BRUS/K | | | | | | | | | | 778 | | 109 | 887 |
| 3015 LODDSALG | | 2 650 | | | | 2 550 | 800 | 6 200 | 675 | | | | 12 875 |
| 3016 BINGO | | 5 350 | | | | 6 435 | | | 4 410 | | 5 161 | 9 515 | 30 871 |
| 3020 NORDLYS-UTSTI | | 755 | 1 105 | 357 879 | | | | | | | | | 359 739 |
| 3025 OPEN SHOW- FE | | 21 989 | | | | | | | | | | | 21 989 |
| 3026 OPEN SHOW- OK | | | | | | | | | | | 16 712 | 9 432 | 26 144 |
| 3029 BJERKVIK-UTSTI | | | | | | | | | | 183 319 | | | 183 319 |
| 3030 TRENINGER | 550 | | 1 300 | | | | | | | | 100 | | 1 950 |
| 3040 AKTIVITETER, ME | | 4 200 | 10 800 | | | | | | | | | | 15 000 |
| Annen driftsinntekt | | | | 3 042 | | | | | | | | | 3 042 |
| 3901 DUGNAD-NKK TR | | | | 3 042 | | | | | | | | | 3 042 |
| Sum driftsinntekter | 550 | 34 944 | 13 205 | 360 920 | | 8 985 | 800 | 6 200 | 5 085 | 184 097 | 21 973 | 19 056 | 655 815 |
| Varekostnad | 88 440 | 74 248 | 16 830 | 185 010 | 9 835 | 3 783 | 1 744 | 25 302 | 10 896 | 142 043 | -57 754 | 3 619 | 503 996 |
| 4010 INNKJØP BRUS, | | | | | | | | | | 1 953 | 559 | | 2 512 |
| 4016 UTGIFTER BINGO | 137 | 301 | 100 | 892 | | | | 122 | 332 | | 428 | | 2 313 |
| 4020 NORDLYS-UTSTI | | 19 280 | 7 420 | 176 998 | 2 514 | 320 | 835 | | | 7 500 | | | 214 866 |
| 4027 KOSTNADER OPE | 2 510 | 5 175 | | | | | | | | | | | 7 685 |

| | jan 2022 | feb 2022 | mar 2022 | apr 2022 | mai 2022 | jun 2022 | jul 2022 | aug 2022 | sep 2022 | okt 2022 | nov 2022 | des 2022 | Sum |
|----------------------------|-----------------|----------------|---------------|----------------|----------------|--------------|---------------|----------------|----------------|----------------|----------------|---------------|----------------|
| 4028 KOSTNADER OPE | | | | | 2 589 | | | 1 246 | | 198 | 936 | 3 619 | 8 588 |
| 4029 UTSTILLING-BJE | | | | | 1 634 | | | 20 934 | 10 314 | 132 342 | -60 207 | | 105 017 |
| 4040 INNKJØP, AKTIVI | | 3 000 | 9 045 | | | 1 472 | | 3 000 | 250 | | 529 | | 17 295 |
| 4050 INNKJØP PREMIE | 3 128 | 2 700 | 266 | 7 120 | 3 098 | 1 992 | 909 | | | 50 | | | 19 262 |
| 4051 INNKJØP ROSET | 81 422 | 38 582 | | | | | | | | | | | 120 004 |
| 4052 MESTVINNER-LIS | 1 244 | 5 209 | | | | | | | | | | | 6 453 |
| Annen driftskostnad | 23 132 | 12 240 | 5 874 | 47 312 | 13 894 | 5 920 | 3 753 | 3 804 | 8 637 | 26 301 | 6 563 | 13 065 | 170 497 |
| 6300 LEIE LOKALER | 2 700 | 2 700 | 4 100 | 3 300 | 2 700 | 2 700 | 2 700 | 2 700 | 2 700 | 2 700 | 2 700 | 2 700 | 34 400 |
| 6540 INVENTAR | 7 500 | 1 697 | 249 | 318 | 9 990 | | | | | 289 | | | 20 043 |
| 6553 PROGRAMVARE/ | 178 | 178 | 178 | 674 | 603 | 773 | 582 | 522 | 619 | 612 | 578 | 747 | 6 238 |
| 6570 GAVER TIL DOM | | | | 2 200 | | | | | | | | 60 | 2 260 |
| 6800 KONTORREKVISI | 368 | 417 | 209 | | | | | | | 474 | | | 1 468 |
| 6900 TELEFON OG HO | 5 399 | 1 899 | 399 | 399 | 399 | 399 | 399 | 399 | 399 | 399 | 2 399 | 399 | 13 288 |
| 6940 PORTO | | 705 | | | | 361 | | | | 101 | | 219 | 1 386 |
| 7300 AKTIVITETSAVGIF | | 1 886 | | 38 659 | | | | | | 20 450 | | 3 506 | 64 501 |
| 7320 SPONSING | 3 740 | | | | | | | | 4 000 | | | | 7 740 |
| 7325 REKLAME/ ANNO | | 350 | | | | | | | 800 | | | 200 | 1 350 |
| 7360 GAVER | | 1 227 | 589 | | | | | | | 350 | 355 | 3 535 | 6 056 |
| 7500 FORSIKRING | 2 638 | | | | | | | | | | | | 2 638 |
| 7700 STYREMØTER/ M | 119 | 921 | | | | 1 512 | | | | | | 1 431 | 3 983 |
| 7770 BANK OG KORTG | 491 | 261 | 151 | 1 763 | 203 | 175 | 73 | 184 | 119 | 927 | 532 | 269 | 5 147 |
| Sum driftskostnader | 111 573 | 86 488 | 22 705 | 232 322 | 23 729 | 9 703 | 5 497 | 29 106 | 19 533 | 168 344 | -51 190 | 16 684 | 674 493 |
| Driftsresultat | -111 023 | -51 544 | -9 500 | 128 598 | -23 729 | -718 | -4 697 | -22 906 | -14 448 | 15 753 | 73 163 | 2 372 | -18 678 |