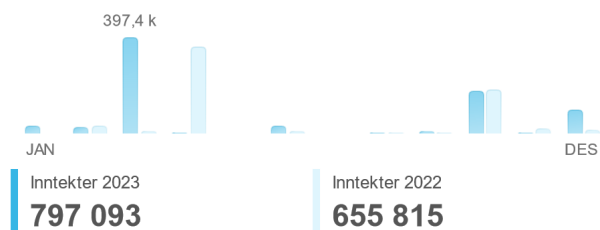


# Resultatregnskap

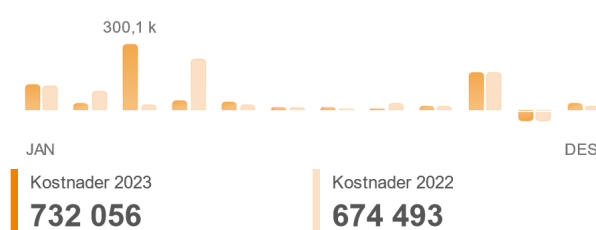
Norsk Miniaturhund Klubb, avd. Nord  
2023

Firmalogo her


## Inntekter



## Kostnader



## Resultat



	jan 2023	feb 2023	mar 2023	apr 2023	mai 2023	jun 2023	jul 2023	aug 2023	sep 2023	okt 2023	nov 2023	des 2023	Sum
<b>Salgsinntekt</b>	<b>3 065</b>	<b>28 164</b>	<b>397 361</b>	<b>6 326</b>	<b>2 357</b>	<b>11 051</b>	<b>902</b>	<b>2 870</b>	<b>10 187</b>	<b>177 613</b>	<b>7 685</b>	<b>46 172</b>	<b>693 754</b>
3010 SALG AV BRUS/K								38					38
3015 LODDSALG			7 665	5 630	1 605	3 295	150	2 080	2 260	3 445	2 040		28 170
3016 BINGO			5 930			6 930			5 295			4 530	22 685
3020 NORDLYS-UTSTI			378 306										378 306
3025 OPEN SHOW- FE	1 725	25 317											27 042
3026 OPEN SHOW- OK												41 240	41 240
3029 BJERKVIK-UTSTI					752	376	752	752	2 632	174 168			179 432
3030 TRENINGER		100				450							550
3040 AKTIVITETER, ME	1 340	2 747	5 460	696							5 645	402	16 290
<b>Annen driftsinntekt</b>	<b>30 065</b>					<b>19 855</b>						<b>53 420</b>	<b>103 340</b>
3900 MOMS-KOMPEN	30 065												53 420
3901 DUGNAD-NKK TR						19 855							19 855
<b>Sum driftsinntekter</b>	<b>33 130</b>	<b>28 164</b>	<b>397 361</b>	<b>6 326</b>	<b>2 357</b>	<b>30 906</b>	<b>902</b>	<b>2 870</b>	<b>10 187</b>	<b>177 613</b>	<b>7 685</b>	<b>99 592</b>	<b>797 093</b>
<b>Varekostnad</b>	<b>68 407</b>	<b>14 657</b>	<b>250 088</b>	<b>39 333</b>	<b>29 588</b>	<b>6 415</b>	<b>10 000</b>	<b>10 170</b>	<b>15 219</b>	<b>146 949</b>	<b>-54 147</b>	<b>14 971</b>	<b>551 651</b>
4010 INNKJØP BRUS,										364			364
4016 UTGIFTER BINGO	754	605			54	1 978			816		154	830	5 191
4020 NORDLYS-UTSTI	41 953	2 595	169 006	32 020	1 865	1 696			550	7 500			257 186

	jan 2023	feb 2023	mar 2023	apr 2023	mai 2023	jun 2023	jul 2023	aug 2023	sep 2023	okt 2023	nov 2023	des 2023	Sum
4027 KOSTNADER OPE	3 146	8 254	43						550				11 993
4028 KOSTNADER OPE									125	3 757	773	6 442	11 096
4029 UTSTILLING-BJE				427	24 147			9 173	3 423	116 102	-56 647		96 624
4040 INNKJØP, AKTIVI	1 317	1 850	7 623	2 474		486			1 006		320	1 075	16 149
4050 INNKJØP PREMIE	8 109	1 354		4 412	2 595	2 256	10 000	997				3 330	33 052
4051 INNKJØP ROSET	5 967		73 172		927				8 750	19 227	1 254	3 295	112 592
4052 MESTVINNER-LIS	7 160		244										7 404
<b>Annen driftskostnad</b>	<b>46 513</b>	<b>16 148</b>	<b>49 966</b>	<b>6 238</b>	<b>7 641</b>	<b>4 366</b>	<b>4 079</b>	<b>-6 054</b>	<b>5 623</b>	<b>25 243</b>	<b>6 857</b>	<b>13 786</b>	<b>180 405</b>
6300 LEIE LOKALER	2 700	2 700	2 700	2 700	2 700	2 700	2 700	2 700	2 700	2 700	2 700	2 700	32 400
6540 INVENTAR	5 368	699	2 269	997		180	0		1 327	319	0	1 200	12 359
6553 PROGRAMVARE/	653	2 239	884	1 512	944	911	916	766	766	1 066	916	1 056	12 629
6570 GAVER TIL DOM		2 236	1 331										3 567
6700 REGNSKAP OG R	6 500												6 500
6800 KONTORREKVISI		2 841	284							116	154	502	3 896
6860 KURS/ OPPDATE	16 550							-10 000					6 550
6900 TELEFON OG HO										0	2 000		2 000
6907 INTERNETT	399	399	399	399	399	399	399	399	532	499	499	499	5 221
6940 PORTO		140		26						830	57		1 053
7300 AKTIVITETSAVGIF		3 304	40 154							18 004		4 546	66 008
7320 SPONSING	7 000												7 000
7325 REKLAME/ ANNO		1 350								350			1 700
7360 GAVER				350	500								850
7500 FORSIKRING	2 769												2 769
7700 STYREMØTER/ M	4 087				3 003				165	307		3 057	10 619
7770 BANK OG KORTG	487	239	1 946	254	95	176	64	81	134	1 052	531	226	5 285
<b>Sum driftskostnader</b>	<b>114 919</b>	<b>30 805</b>	<b>300 055</b>	<b>45 571</b>	<b>37 228</b>	<b>10 781</b>	<b>14 079</b>	<b>4 116</b>	<b>20 843</b>	<b>172 192</b>	<b>-47 290</b>	<b>28 757</b>	<b>732 056</b>
<b>Driftsresultat</b>	<b>-81 789</b>	<b>-2 641</b>	<b>97 306</b>	<b>-39 245</b>	<b>-34 871</b>	<b>20 125</b>	<b>-13 177</b>	<b>-1 246</b>	<b>-10 656</b>	<b>5 421</b>	<b>54 975</b>	<b>70 835</b>	<b>65 037</b>
<b>Annen finansinntekt</b>												<b>0</b>	<b>0</b>
8050 Annen renteinntek												0	0
<b>Netto finansposter</b>												<b>0</b>	<b>0</b>
<b>Resultat før skatt</b>	<b>-81 789</b>	<b>-2 641</b>	<b>97 306</b>	<b>-39 245</b>	<b>-34 871</b>	<b>20 125</b>	<b>-13 177</b>	<b>-1 246</b>	<b>-10 656</b>	<b>5 421</b>	<b>54 975</b>	<b>70 836</b>	<b>65 038</b>
<b>Ordinært resultat</b>	<b>-81 789</b>	<b>-2 641</b>	<b>97 306</b>	<b>-39 245</b>	<b>-34 871</b>	<b>20 125</b>	<b>-13 177</b>	<b>-1 246</b>	<b>-10 656</b>	<b>5 421</b>	<b>54 975</b>	<b>70 836</b>	<b>65 038</b>
<b>Udisponert overskudd/u</b>	<b>-81 789</b>	<b>-2 641</b>	<b>97 306</b>	<b>-39 245</b>	<b>-34 871</b>	<b>20 125</b>	<b>-13 177</b>	<b>-1 246</b>	<b>-10 656</b>	<b>5 421</b>	<b>54 975</b>	<b>70 836</b>	<b>65 038</b>

.....  
Anne-Katrin Hansen,leder

.....  
Hilde Bangsund, nestleder

.....  
Mette Flønes Bøgwald, styremedlem

.....  
Veronica Kemilainen, styremedlem

.....  
Inger-Grethe Pettersen, styremedlem